

新北市性別友善廁所標章申辦計畫

中華民國 111 年 1 月 19 日新北市政府新北府環衛字第 1110104959 號函訂定

中華民國 111 年 8 月 23 日新北市政府新北府環衛字第 1111583654 號函修正

中華民國 112 年 5 月 24 日新北市政府新北府環衛字第 1120935733 號函修正

一、依據「新北市性別友善公廁設置推動小組(以下稱推動小組)112 年第 1 次跨局處會議紀錄」決議事項辦理。

二、推動小組置有技術諮詢組及秘書組；技術諮詢組由本府秘書處、環境保護局、社會局及工務局組成，並由環境保護局擔任秘書組。

三、新北市性別友善廁所標章(以下稱本標章)申請對象為本市轄內新設或既設之廁所，申請單位為公廁管理單位。

四、依據公廁管理單位為新北市政府所屬單位與非新北市政府所屬單位而有兩種審查機制：

(一) 新北市政府所屬單位(申請流程如附圖 1)

1. 新設：前期規劃時若有建置性別友善廁所意願得轉知推動小組秘書組，並提送細設文件及資料由技術諮詢組審查。

2. 整建：申請單位檢具建造申請文件及設計理念送推動小組秘書組，再由秘書組邀集技術諮詢組成員召開會議，以利後續提供相關諮詢及建議。

3. 既設或已完工取得使用執照：

(1) 書面審查：由申請單位擬具標章申請表(附表 1 至附表 2)送推動小組秘書組審查(附表 3)；未符合者，推動小組秘書組應函請申請單位限期 3 個月內補正，逾期未補正者，秘書組得駁回其申請。

(2) 實地複評：

甲、經書面審查合格，由推動小組秘書組邀集新北市政府性別平等委員會委員至少 1 人、專家學者及推動小組技術諮詢組成員等，計 3 至 5 人進行實地複評(評核表如附表 4)。

乙、未符合規定者，秘書組應檢具未通過理由函請申請單位於文到 1 個月內提出補正。補正期限屆滿前 1 周，申請單位得辦理展延或撤回申請案件，惟展延期限不超過 1 個月。

丙、申請單位未於期限內補正且無理由者，秘書組得駁回其申請。

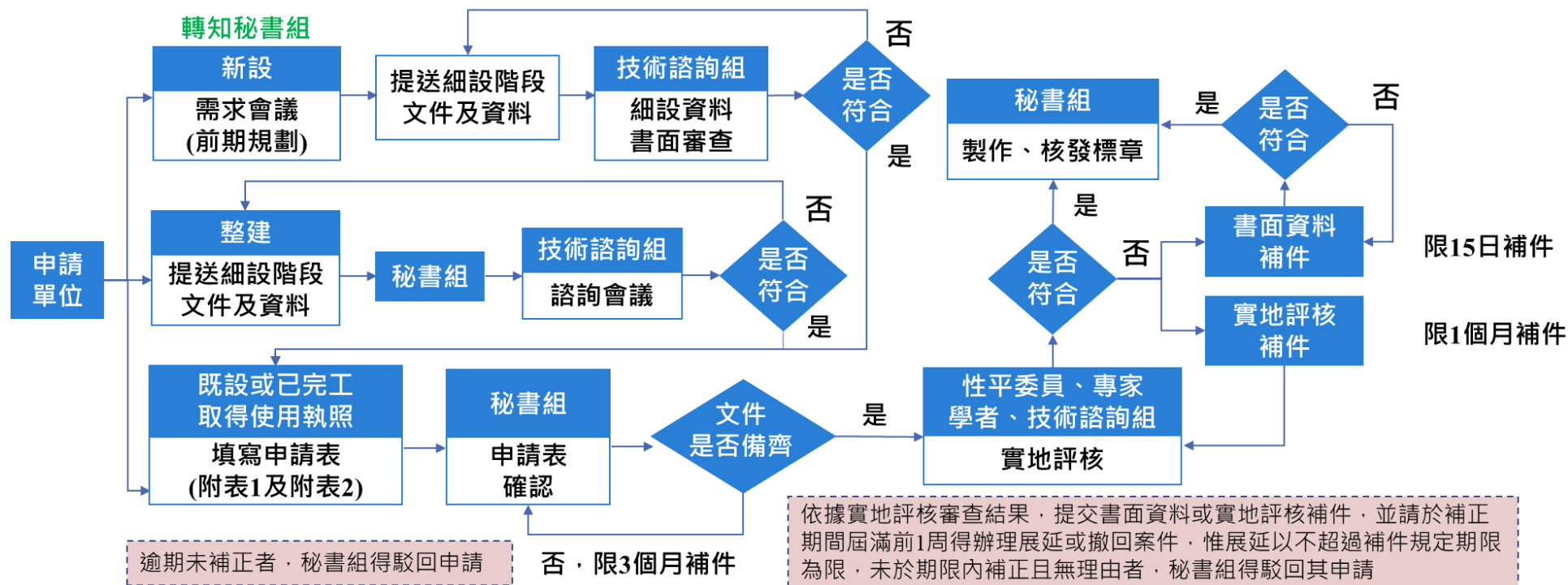
(二) 非新北市政府所屬單位(申請流程如附圖 2)

1. 新設或整建：申請單位檢具建造申請文件及設計理念送推動小組秘書組，再由秘書組邀集技術諮詢組成員召開會議，以利後續提供相關諮詢及建議。
2. 既設或已完工取得使用執照：
 - (1) 書面審查：由申請單位擬具標章申請表(附表 1 至附表 2)送推動小組秘書組審查(附表 3)；未符合者，推動小組秘書組應函請申請單位限期 3 個月內補正，逾期未補正者，秘書組得駁回其申請。
 - (2) 實地複評：
 - 甲、經書面審查合格，由推動小組秘書組邀集新北市政府性別平等委員會委員至少 1 人、專家學者及推動小組技術諮詢組成員等，計 3 至 5 人進行實地複評 (評核表如附表 4)。
 - 乙、未符合規定者，秘書組應檢具未通過理由函請申請單位於文到 1 個月內提出補正。補正期限屆滿前 1 周，申請單位得辦理展延或撤回申請案件，惟展延期限不超過 1 個月。
 - 丙、申請單位未於期限內補正且無理由者，秘書組得駁回其申請。

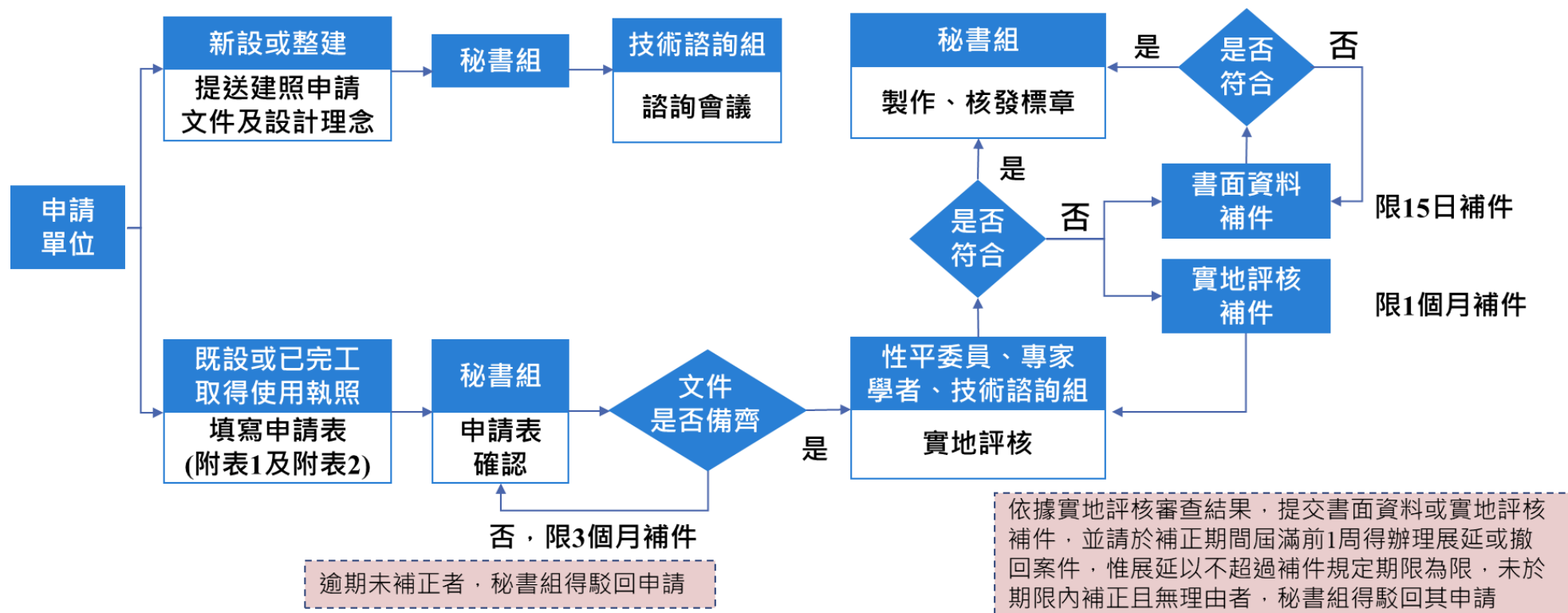
五、推動小組技術諮詢組為申請單位者，應迴避出席實地複評。

六、經實地複評符合本計畫規定者由推動小組秘書組製作並頒發該標章，標章之規格、圖式如附表 5。

七、申辦計畫自公布日施行，另前開計畫推動小組秘書組得依實際運作情形進行滾動式調整，調整之內容將提報推動小組通過後實施。



附圖 1、新北市性別友善廁所標章申請流程(適用新北市政府所屬單位)



附圖 2、新北市性別友善廁所標章申請流程(適用非新北市政府所屬單位)

附表 1、新北市性別友善廁所標章申請表

公廁編號	(如非列管公廁則免填)	公廁名稱	
管理單位		所屬單位	
公廁廁齡	年 月	公廁使用執照字號	
公廁地址			
平日人流	人/日	假日人流	人/日
維護人力	人/日	維護經費	元/年
維護方式	<input type="checkbox"/> 委外 <input type="checkbox"/> 自行雇工 <input type="checkbox"/> 自行清潔		
申請單位		聯絡人	(先生/小姐)
聯絡電話		手機	
E-mail			
通訊地址			
設置內容概述及平面圖：			
申請人員 簽章		申請單位 蓋章	

註：

1. 本表以公廁座數(非廁間數)為計量單位進行申請，即一座公廁請填寫一張報名表。
2. 表格如不敷使用，請自行列印使用並加註照片文字說明。

附表 2、性別友善廁所設置相關照片及說明

一、本座廁所具獨立出入口，且無設置門板，出入時視野良好。	
照片黏貼處	文字補充說明
二、本座廁所同時設有多數廁間	
照片黏貼處	文字補充說明

三、標語、圖像、顏色使用，無性別分化之暗示。

照片黏貼處

文字補充說明

四、於公廁外張貼「性別友善理念」之說明

照片黏貼處

文字補充說明

五、於公廁內張貼「性別友善理念」之標語或簡介

照片黏貼處

文字補充說明

六、於入口處設有空間配置說明

照片黏貼處

文字補充說明

七、廁間門板設有明顯個別便器種類識別圖示
(包含蹲式馬桶、坐式馬桶及小便斗)

照片黏貼處

文字補充說明

八、便器皆設置獨立廁間

照片黏貼處

本座廁所共有____
間廁間：
1.坐式廁間____間
2.蹲式廁間____間
3.小便斗廁間____間

九、廁所隔間（含前擋板、隔板）須能達到反偷拍設計

照片黏貼處

文字補充說明

十、廁所隔間內皆設有緊急求救裝置

照片黏貼處

發生緊急事件時相關緊急應變措施：

十一、隔間內照明充足或有自然採光，照度應為 300 Lux 以上。

照片黏貼處
(照度計量測值)

十二、內部動線簡單明確，空間規劃以便器類型進行分區設置

照片黏貼處

文字說明

十三、坐式廁間及蹲式廁間應放置加蓋垃圾桶

照片黏貼處

十四、蹲式廁間應設置安全扶手

照片黏貼處

附表 3、新北市性別友善廁所標章申請書面審查表

公廁名稱		審查日期	年 月 日
公廁編號		申請單位	
項次	檢查項目	合格與否	不合格原因
1	「表一、新北市性別友善廁所標章申請表」欄位均已填寫，未填寫亦有原因說明	<input type="checkbox"/> 是 <input type="checkbox"/> 否	<input type="checkbox"/> 欄位有空白處 <input type="checkbox"/> 填寫資料不明 <input type="checkbox"/> 其他_____
2	「表二、性別友善廁所設置相關照片」是否依規定提供	<input type="checkbox"/> 是 <input type="checkbox"/> 否	<input type="checkbox"/> 欄位未張貼照片 <input type="checkbox"/> 照片取景無法呈現設置情形 <input type="checkbox"/> 畫面模糊不清 <input type="checkbox"/> 其他_____
是否通過書面審查		<input type="checkbox"/> 是 <input type="checkbox"/> 否	
審查單位簽章			

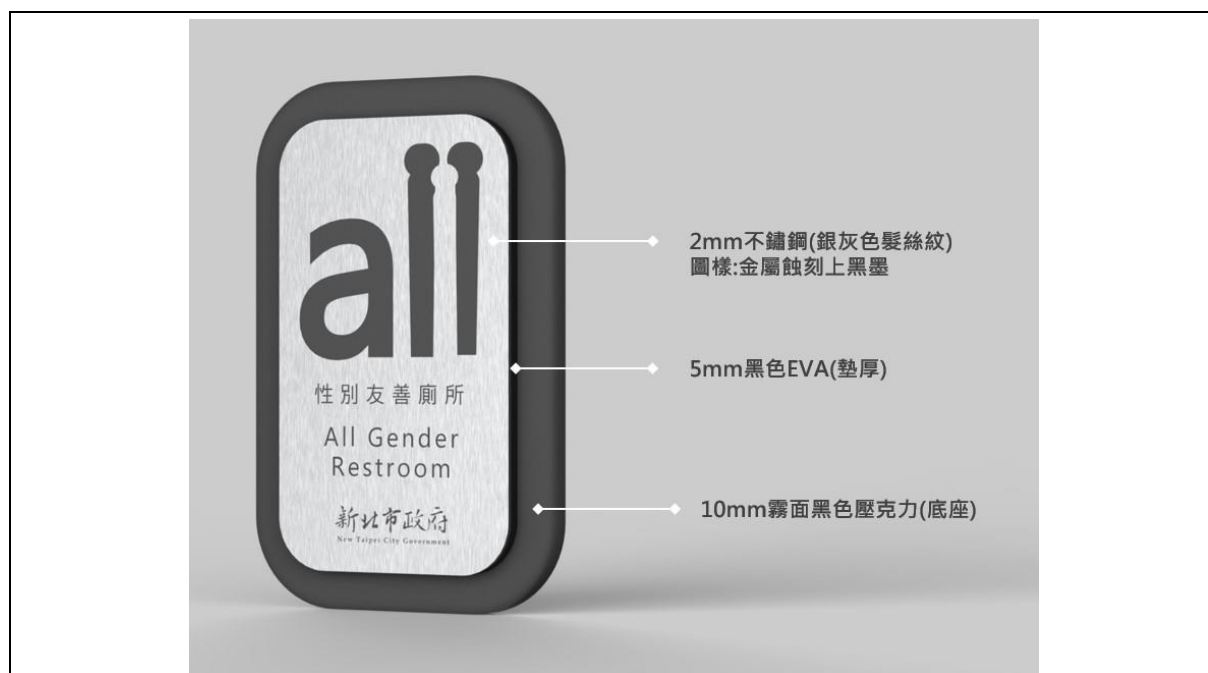
附表 4、新北市性別友善廁所標章評核表

評核日期：____年____月____日

報名序號			管理單位	
公廁編號			公廁名稱	
項次	設置面向	評核項目	符合與否	不符合原因
1	理解性別平等精神	本座廁所具獨立出入口，且無設置門板，出入時視野良好。	<input type="checkbox"/> 是 <input type="checkbox"/> 否	
2		本座廁所同時設有多數廁間	<input type="checkbox"/> 是 <input type="checkbox"/> 否	
3		標語、圖像、顏色使用，無性別分化之暗示。	<input type="checkbox"/> 是 <input type="checkbox"/> 否	
4		於公廁外張貼「性別友善理念」之說明。	<input type="checkbox"/> 是 <input type="checkbox"/> 否	
5		於公廁內張貼「性別友善理念」之標語或簡介	<input type="checkbox"/> 是 <input type="checkbox"/> 否	
6		於入口處設有空間配置說明	<input type="checkbox"/> 是 <input type="checkbox"/> 否	
7		廁間門板設有明顯標示個別便器種類識別圖示。(包含蹲式馬桶、坐式馬桶、小便斗)	<input type="checkbox"/> 是 <input type="checkbox"/> 否	
8	確保使用隱私	便器皆設置獨立廁間	<input type="checkbox"/> 是 <input type="checkbox"/> 否	

項次	設置面向	評核項目	符合與否	不符合原因
9	確保使用隱私	廁所隔間（含前擋板、隔板）須能達到反偷拍設計	<input type="checkbox"/> 是 <input type="checkbox"/> 否	
10	提高如廁安全及衛生	廁所隔間內皆設有緊急求救裝置	<input type="checkbox"/> 是 <input type="checkbox"/> 否	
11		隔間內照明充足或有自然採光，照度應為 300 Lux 以上。	<input type="checkbox"/> 是 <input type="checkbox"/> 否	
12		內部動線簡單明確，減少內部空間死角，空間規劃以便器類型進行分區設置。	<input type="checkbox"/> 是 <input type="checkbox"/> 否	
13		坐式廁間及蹲式廁間應放置加蓋垃圾桶	<input type="checkbox"/> 是 <input type="checkbox"/> 否	
14		蹲式廁間應設置安全扶手	<input type="checkbox"/> 是 <input type="checkbox"/> 否	
評核意見				
是否符合	<input type="checkbox"/> 是 <input type="checkbox"/> 否	評核者簽名		

附表 5、新北市性別友善廁所標章圖式



材質尺寸