

110 年新北市政府環境保護局

性 別 圖 像



新北市政府環境保護局

New Taipei City Environmental Protection Department

目次

一、 環保志工概況-年齡別.....	1
二、 環保志工概況-學歷別.....	2
三、 環保人員概況-職員官等別	3
四、 環保人員概況-隊員年齡別	4
五、 新北市模範清潔人員.....	5
六、 新北市民間參與環境教育推廣活動.....	6

一、環保志工概況-年齡別

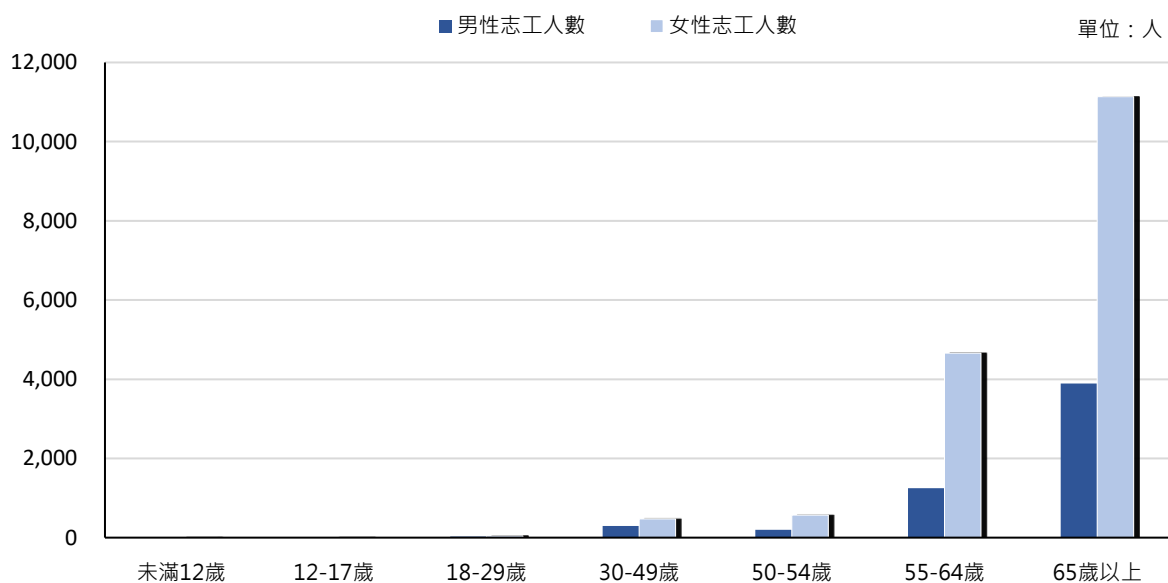
截至 110 年底止，本局環保志工為 22,543 人，男性為 5,665 人，占 25.13%；女性為 16,878 人，占 74.87%。若以年齡別分布來看，65 歲以上 15,026 人為各年齡層人數最多者，其次為 55-64 歲 5,907 人。若以性別來看，男性志工人數以 65 歲以上及 55-64 歲最多，分別為 3,889 人及 1,250 人，所占比例分別為 68.65%及 22.06%；女性志工人數亦以 65 歲以上及 55-64 歲最多，分別為 11,137 人及 4,657 人，所占比例分別為 65.98%及 27.59%。

表一 110 年環保志工概況 - 年齡別

單位：人；%

年齡別	總計		男性		女性	
	人數	比例	人數	比例	人數	比例
合計	22,543		5,665	100.00	16,878	100.00
未滿 12 歲	1		0	0.00	1	0.01
12-17 歲	3		2	0.04	1	0.01
18-29 歲	75		31	0.55	44	0.26
30-49 歲	765		294	5.19	471	2.79
50-54 歲	766		199	3.51	567	3.36
55-64 歲	5,907		1,250	22.06	4,657	27.59
65 歲以上	15,026		3,889	68.65	11,137	65.98

資料來源：新北市政府環境保護局。



圖一 110年環保志工概況 - 年齡別

資料來源：新北市政府環境保護局。

二、環保志工概況-學歷別

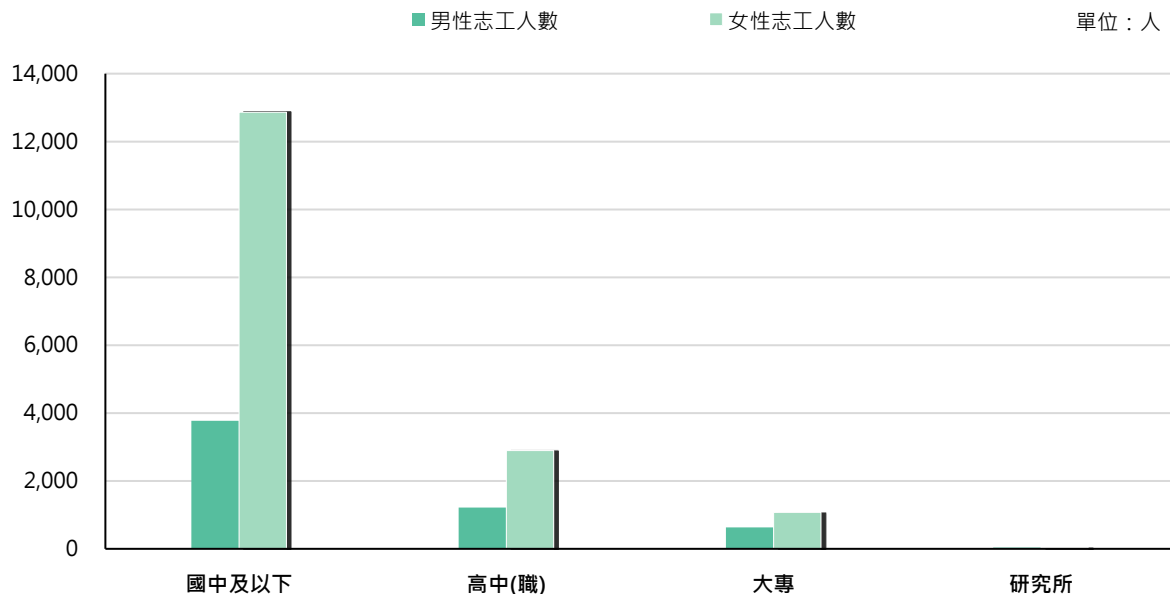
截至 110 年底止，本局環保志工為 22,543 人，男性為 5,665 人，占 25.13%；女性為 16,878 人，占 74.87%。若以學歷別分布來看，國中及以下 16,641 人，為各學歷別人數最多者，其次為高中(職)4,117 人。若以學歷別來看，男性志工人數以國中及以下及高中(職)最多，分別為 3,772 人及 1,220 人，所占比例分別為 66.58%及 21.54%；女性志工人數亦以國中及以下及高中(職)最多，分別為 12,869 人及 2,897 人，所占比例分別為 76.25%及 17.16%。

表二 110 年環保志工概況 - 學歷別

單位：人；%

學歷別	總計	男性		女性	
	人數	人數	比例	人數	比例
合計	22,543	5,665	100.00	16,878	100.00
國中及以下	16,641	3,772	66.58	12,869	76.25
高中(職)	4,117	1,220	21.54	2,897	17.16
大專	1,712	633	11.17	1,079	6.39
研究所	73	40	0.71	33	0.20

資料來源：新北市政府環境保護局。



圖二 110年環保志工概況 - 學歷別

資料來源：新北市政府環境保護局。

三、環保人員概況-職員官等別

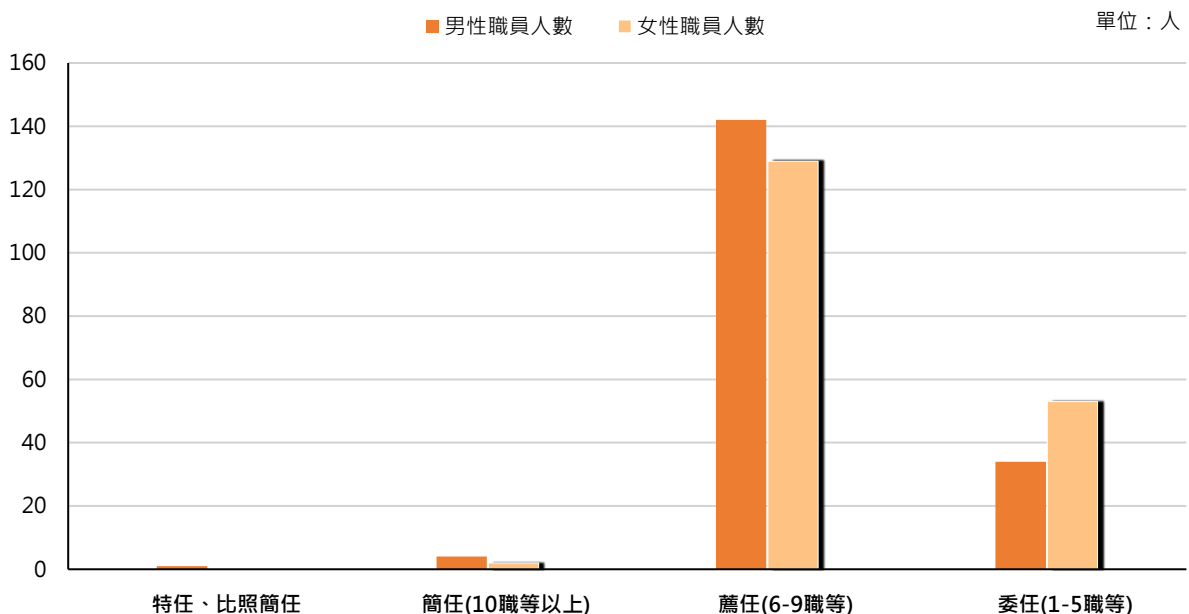
截至 110 年底止，本局職員為 365 人，男性為 181 人，占比 49.59%；女性為 184 人，占比 50.41%。若以官等別分布來看，以薦任人員 271 人為最多，其次是委任人員 87 人。男性職員以薦任人數 142 人為最多，其次為委任 34 人，分別占比 78.45%及 18.79%；女性職員以薦任人數 129 人為最多，其次為委任 53 人，分別占比 70.11%及 28.80%。

表三 110 年環保人員概況 - 職員官等別

單位：人；%

官等別	總計	男性		女性	
	人數	人數	比例	人數	比例
合計	365	181	100.00	184	100.00
特任、 比照簡任	1	1	0.55	0	0.00
簡任 (10 職等以上)	6	4	2.21	2	1.09
薦任 (6-9 職等)	271	142	78.45	129	70.11
委任 (1-5 職等)	87	34	18.79	53	28.80

資料來源：新北市政府環境保護局。



圖三 110年環保人員概況 - 職員官等別

資料來源：新北市政府環境保護局。

四、環保人員概況-隊員年齡別

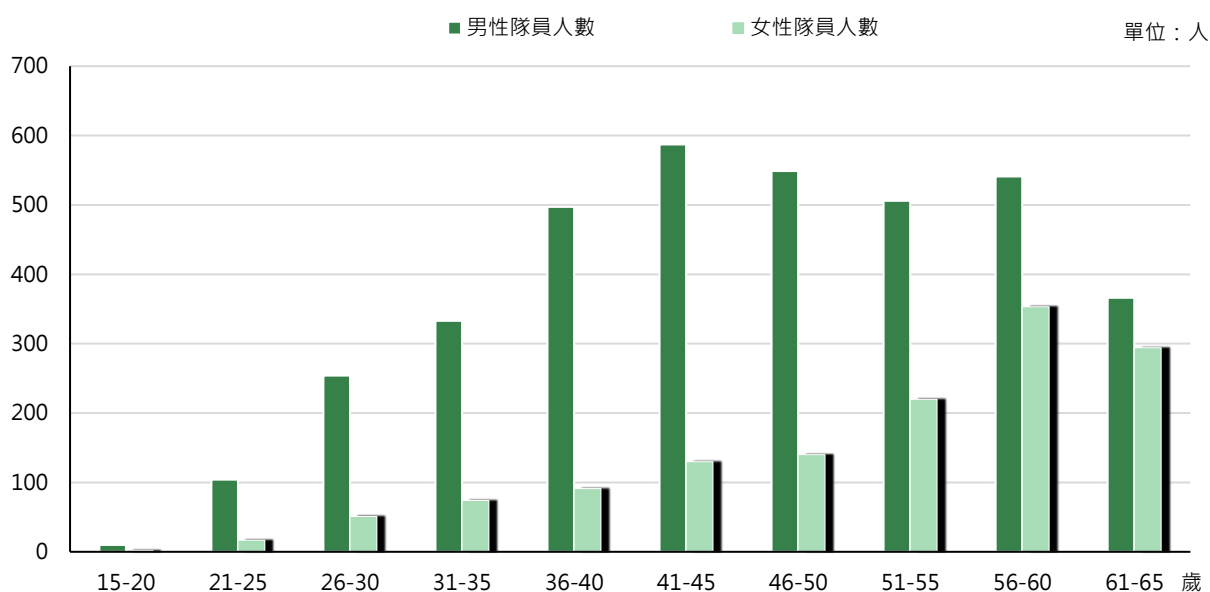
截至 110 年底止，本局隊員為 5,119 人，男性為 3,747 人，占比 73.20%；女性為 1,372 人，占比 26.80%。若以年齡別分布來看，以 56-60 歲 894 人為最多，其次是 51-55 歲 726 人。男性隊員以 41-45 歲 587 人為最多，其次為 46-50 歲 549 人，分別占比 15.67%及 14.65%；女性隊員則以 56-60 歲 353 人為最多，其次為 61-65 歲 294 人，分別占比 25.73%及 21.43%。

表四 110 年環保人員概況 - 隊員年齡別

單位：人；%

年齡別	總計		男性		女性	
	人數	比例	人數	比例	人數	比例
合計	5,119	100.00	3,747	100.00	1,372	100.00
15-20 歲	12	0.27	10	0.27	2	0.15
21-25 歲	121	2.77	104	2.77	17	1.24
26-30 歲	305	6.78	254	6.78	51	3.72
31-35 歲	407	8.89	333	8.89	74	5.39
36-40 歲	588	13.26	497	13.26	91	6.63
41-45 歲	717	15.67	587	15.67	130	9.48
46-50 歲	689	14.65	549	14.65	140	10.20
51-55 歲	726	13.50	506	13.50	220	16.03
56-60 歲	894	14.44	541	14.44	353	25.73
61-65 歲	660	9.77	366	9.77	294	21.43

資料來源：新北市政府環境保護局。



資料來源：新北市政府環境保護局。

五、新北市模範清潔人員

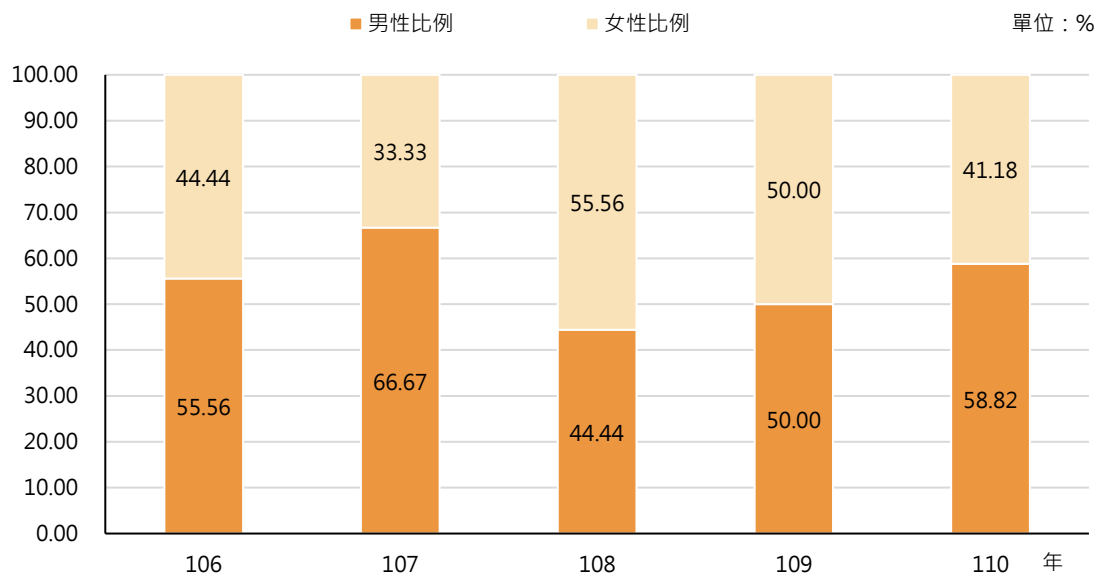
本局 110 年獲頒「全國模範清潔人員」隊員共 17 位，其中男性隊員 10 位，占比 58.82%；女性隊員 7 位，占比 41.18%。近五年獲獎總人數及各性別人數大致相同，110 年男性隊員獲獎人數與 109 年皆為 10 位，女性隊員獲獎人數 7 位，相較於 109 年則是減少 1 位。

表五 106-110 年新北市模範清潔人員

單位：人；%

	總計		男性		女性	
	人數		人數	比例	人數	比例
合計	89		49	55.06	40	44.94
106 年	18		10	55.56	8	44.44
107 年	18		12	66.67	6	33.33
108 年	18		8	44.44	10	55.56
109 年	18		9	50.00	9	50.00
110 年	17		10	58.82	7	41.18

資料來源：新北市政府環境保護局。



圖五 106-110年 新北市模範清潔人員

資料來源：新北市政府環境保護局。

六、新北市民間參與環境教育推廣活動

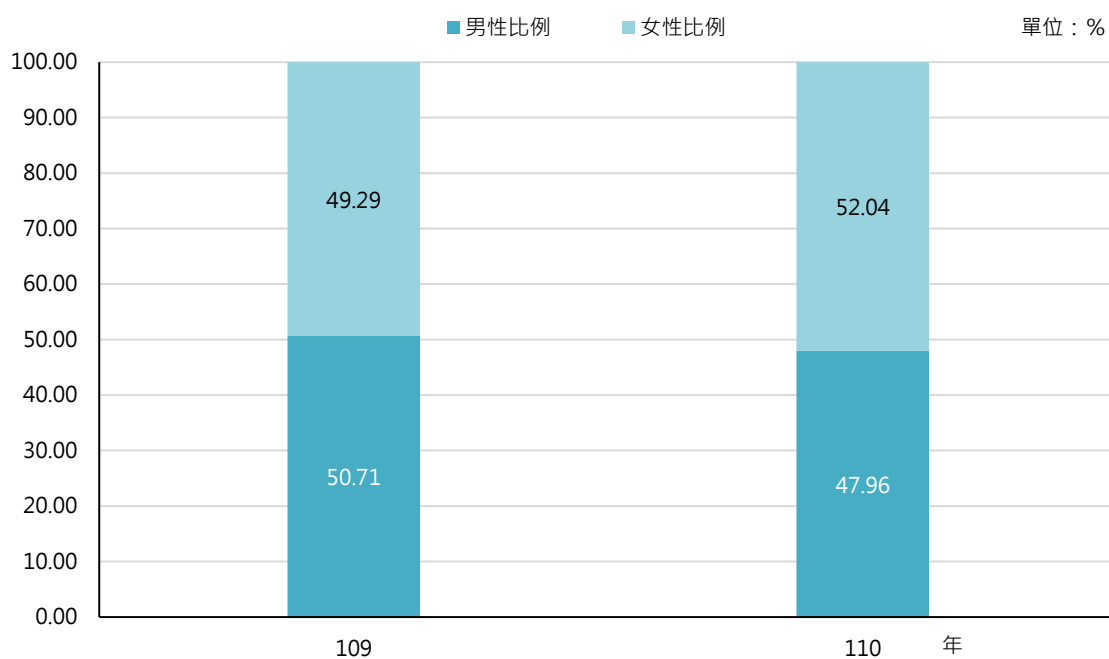
110 年環境教育推廣活動含性別平等宣導 59 場，總參加人次 6,975 人，其中男性 3,345 人，占比 47.96%，相較於 109 年男性 2,653 人，成長了 26.08%；女性 3,630 人，占比 52.04%，相較於 109 年女性 2,579 人，成長了 40.75%。

表六 新北市民間參與環境教育推廣活動

單位：人；%

	宣導場次	合計	男性		女性	
			人數	比例	人數	比例
合計	109	12,207	5,998	49.14	6,209	50.86
109 年	50	5,232	2,653	50.71	2,579	49.29
110 年	59	6,975	3,345	47.96	3,630	52.04

資料來源：新北市政府環境保護局。



圖六 新北市民間參與環境教育推廣活動

資料來源：新北市政府環境保護局。

中華民國 110 年
新北市政府環境保護局性別圖像

出版機關：新北市政府環境保護局

局長：程大維

編製單位：新北市政府環境保護局會計室

地址：新北市板橋區民族路 57 號

網址：

<https://www.epd.ntpc.gov.tw/Article?catID=2079>

封面圖片來源：designed by freepik.com

出版日期：中華民國 112 年 4 月