

111 年新北市政府環境保護局

性 別 圖 像



新北市政府環境保護局

New Taipei City Environmental Protection Department

目次

一、 環保志工概況-年齡別.....	1
二、 環保志工概況-學歷別.....	2
三、 環保人員概況-職員官等別.....	3
四、 環保人員概況-隊員年齡別.....	4
五、 新北市模範清潔人員.....	5
六、 水環境巡守隊員.....	6
七、 新北市民間參與環境教育推廣活動.....	7

一、環保志工概況-年齡別

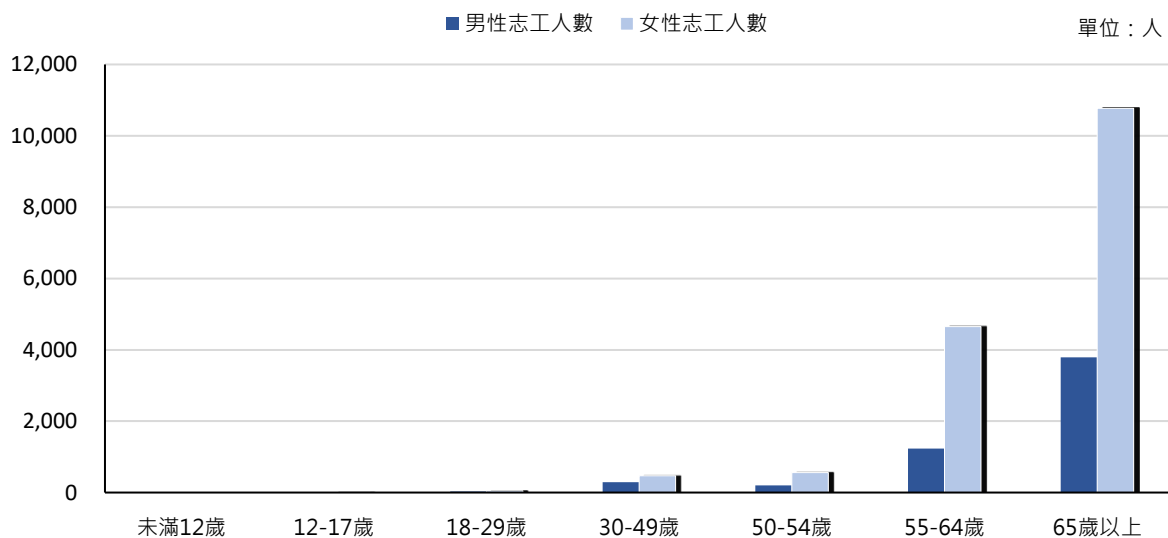
截至 111 年底止，本局環保志工為 22,037 人，男性為 5,541 人，占 25.14%；女性為 16,496 人，占 74.86%。若以年齡別分布來看，65 歲以上 14,558 人為各年齡層人數最多者，其次為 55-64 歲 5,888 人。若以性別來看，男性志工人數以 65 歲以上及 55-64 歲最多，分別為 3,790 人及 1,233 人，所占比例分別為 68.40%及 22.25%；女性志工人數亦以 65 歲以上及 55-64 歲最多，分別為 10,768 人及 4,655 人，所占比例分別為 65.28%及 28.22%。

表一 111 年環保志工概況 - 年齡別

單位：人；%

年齡別	總計		男性		女性	
	人數	比例	人數	比例	人數	比例
合計	22,037		5,541	100.00	16,496	100.00
未滿 12 歲	0		0	0.00	0	0.00
12-17 歲	3		2	0.03	1	0.01
18-29 歲	77		32	0.58	45	0.27
30-49 歲	757		288	5.20	469	2.84
50-54 歲	754		196	3.54	558	3.38
55-64 歲	5,888		1,233	22.25	4,655	28.22
65 歲以上	14,558		3,790	68.40	10,768	65.28

資料來源：新北市政府環境保護局。



圖一 111年環保志工概況 - 年齡別

資料來源：新北市政府環境保護局。

二、環保志工概況-學歷別

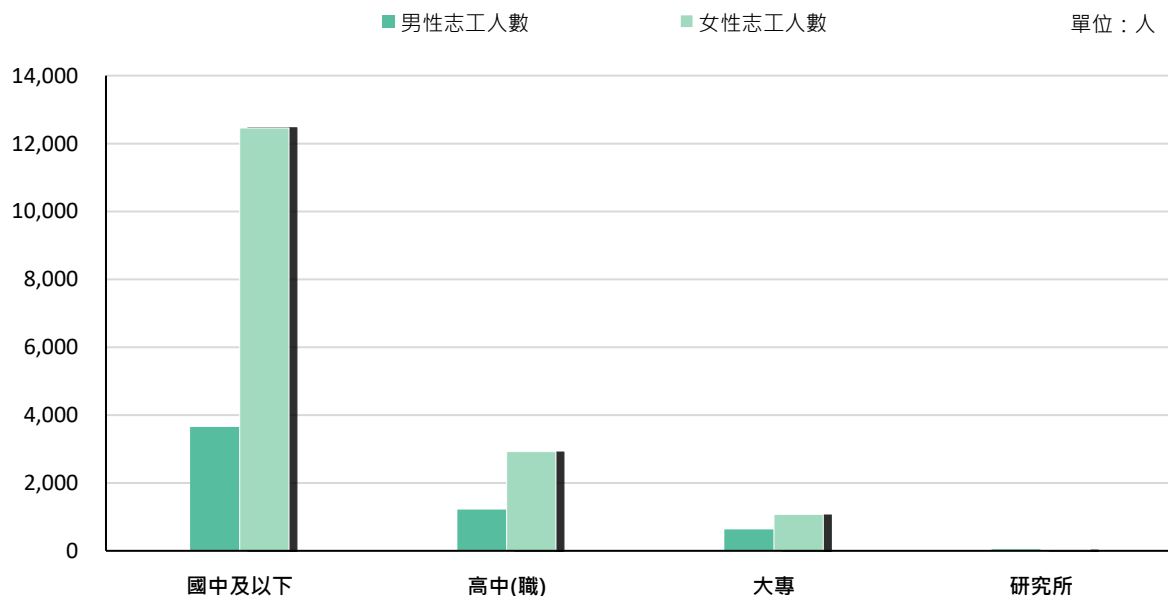
截至 111 年底止，本局環保志工為 22,037 人，男性為 5,541 人，占 25.14%；女性為 16,496 人，占 74.86%。若以學歷別分布來看，國中及以下 16,107 人，為各學歷別人數最多者，其次為高中(職)4,141 人。若以學歷別來看，男性志工人數以國中及以下及高中(職)最多，分別為 3,649 人及 1,214 人，所占比例分別為 65.85%及 21.91%；女性志工人數亦以國中及以下及高中(職)最多，分別為 12,458 人及 2,927 人，所占比例分別為 75.52%及 17.74%。

表二 111 年環保志工概況 - 學歷別

單位：人；%

學歷別	總計	男性		女性	
	人數	人數	比例	人數	比例
合計	22,037	5,541	100.00	16,496	100.00
國中及以下	16,107	3,649	65.85	12,458	75.52
高中(職)	4,141	1,214	21.91	2,927	17.74
大專	1,711	634	11.44	1,077	6.53
研究所	78	44	0.80	34	0.21

資料來源：新北市政府環境保護局。



圖二 111年環保志工概況-學歷別

資料來源：新北市政府環境保護局。

三、環保人員概況-職員官等別

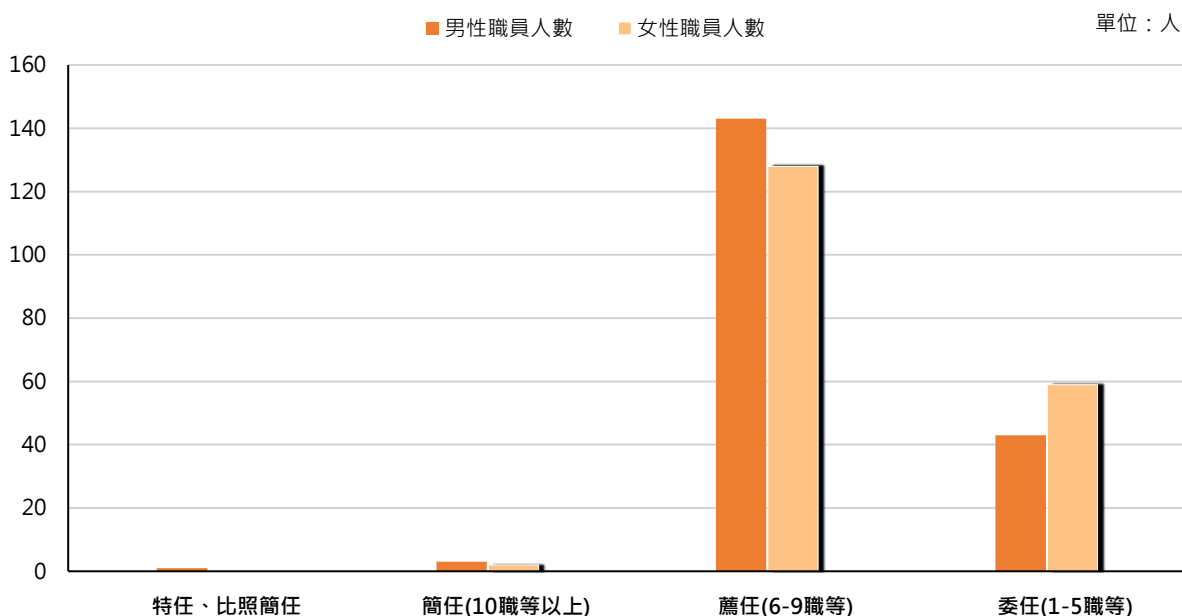
截至 111 年底止，本局職員為 379 人，男性為 190 人，占比 50.13%；女性為 189 人，占比 49.87%。若以官等別分布來看，以薦任人員 271 人為最多，其次是委任人員 102 人。男性職員以薦任人數 143 人為最多，其次為委任 43 人，分別占比 75.26%及 22.63%；女性職員以薦任人數 128 人為最多，其次為委任 59 人，分別占比 67.72%及 31.22%。

表三 111 年環保人員概況 - 職員官等別

單位：人；%

官等別	總計	男性		女性	
	人數	人數	比例	人數	比例
合計	379	190	100.00	189	100.00
特任、 比照簡任	1	1	0.53	0	0.00
簡任 (10 職等以上)	5	3	1.58	2	1.06
薦任 (6-9 職等)	271	143	75.26	128	67.72
委任 (1-5 職等)	102	43	22.63	59	31.22

資料來源：新北市政府環境保護局。



圖三 111年環保人員概況 - 職員官等別

資料來源：新北市政府環境保護局。

四、環保人員概況-隊員年齡別

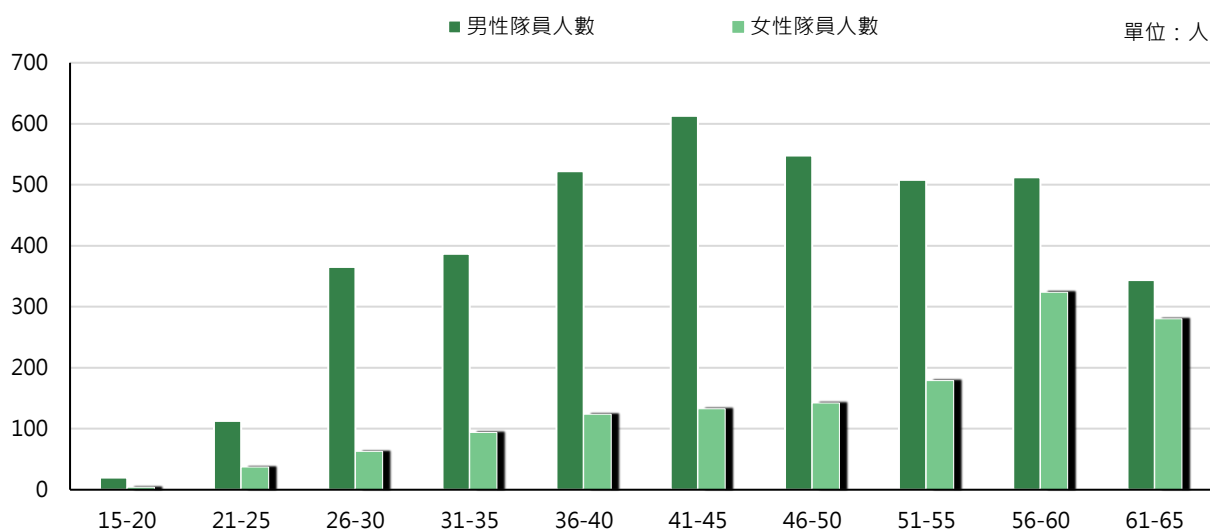
截至 111 年底止，本局隊員為 5,312 人，男性為 3,932 人，占比 74.02%；女性為 1,380 人，占比 25.98%。若以年齡別分布來看，以 56-60 歲 836 人為最多，其次是 41-45 歲 746 人。男性隊員以 41-45 歲 613 人為最多，其次為 46-50 歲 548 人，分別占比 15.59%及 13.94%；女性隊員則以 56-60 歲 324 人為最多，其次為 61-65 歲 280 人，分別占比 23.48%及 20.29%。

表四 111 年環保人員概況 - 隊員年齡別

單位：人；%

年齡別	總計		男性		女性	
	人數	比例	人數	比例	人數	比例
合計	5,312		3,932	100.00	1,380	100.00
15-20 歲	24		20	0.51	4	0.29
21-25 歲	150		113	2.87	37	2.68
26-30 歲	428		365	9.28	63	4.56
31-35 歲	481		387	9.84	94	6.81
36-40 歲	646		522	13.28	124	8.99
41-45 歲	746		613	15.59	133	9.64
46-50 歲	690		548	13.94	142	10.29
51-55 歲	687		508	12.92	179	12.97
56-60 歲	836		512	13.02	324	23.48
61-65 歲	624		344	8.75	280	20.29

資料來源：新北市政府環境保護局。



圖四 111年環保人員概況 - 隊員年齡別

資料來源：新北市政府環境保護局。

五、新北市模範清潔人員

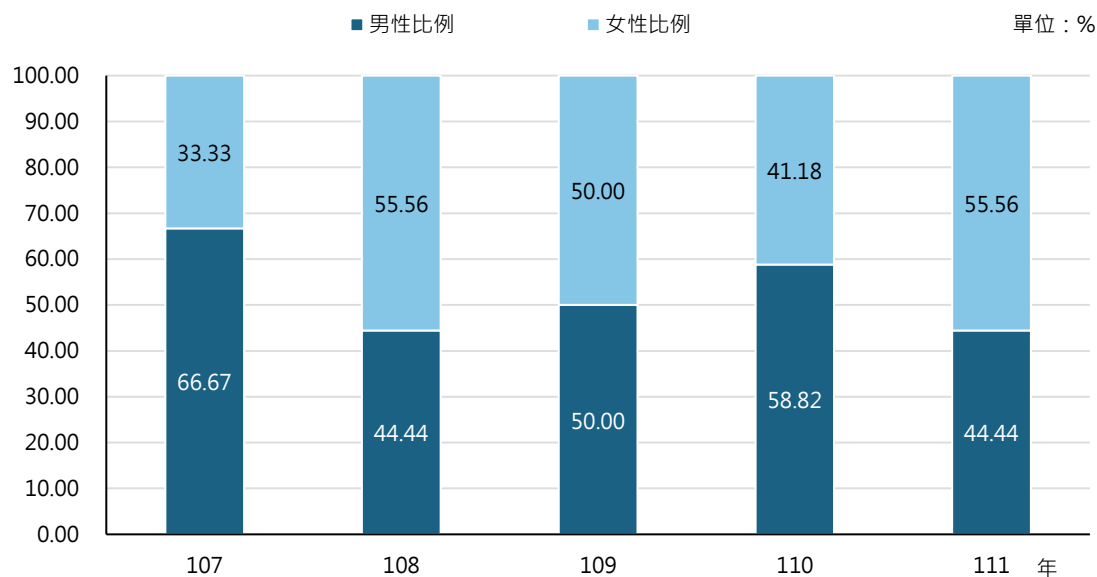
本局 111 年獲頒「全國模範清潔人員」隊員共 18 位，其中男性隊員 8 位，占比 44.44%；女性隊員 10 位，占比 55.56%。男性隊員 111 年獲獎 8 人，相較於 110 年減少 2 人；女性隊員 111 年獲獎 10 人，相較於 110 年則是增加 3 人。111 年女性隊員獲獎人數更為近三年來新高！

表五 107 - 111 年新北市模範清潔人員

單位：人；%

	總計	男性		女性	
	人數	人數	比例	人數	比例
合計	89	47	52.81	42	47.19
107 年	18	12	66.67	6	33.33
108 年	18	8	44.44	10	55.56
109 年	18	9	50.00	9	50.00
110 年	17	10	58.82	7	41.18
111 年	18	8	44.44	10	55.56

資料來源：新北市政府環境保護局。



圖五 107 - 111 年新北市模範清潔人員

資料來源：新北市政府環境保護局。

六、水環境巡守隊員

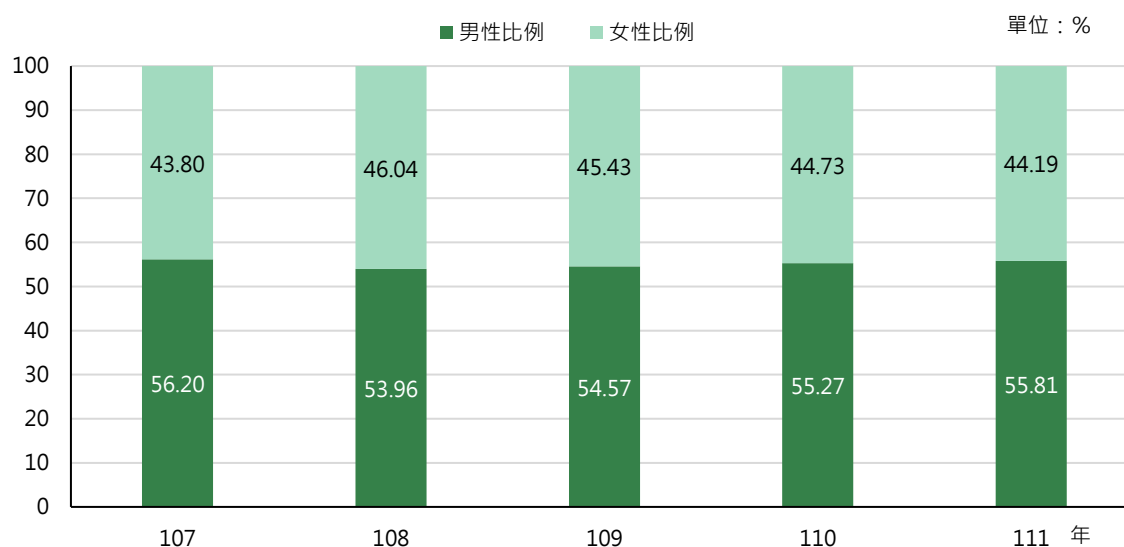
截至 111 年底止，新北市水環境巡守隊員為 903 人，男性為 504 人，占比 55.81%；女性為 399 人，占比 44.19%。男性人數 111 年為 504 人，相較於 110 年增加 16 人；女性人數 111 年為 399 人，相較於 110 年則是增加 4 人。

表六 107 - 111 年新北市水環境巡守隊員

單位：人；%

	總計	男性		女性	
	人數	人數	比例	人數	比例
合計	4,183	2,308	55.18	1,875	44.82
107 年	790	444	56.20	346	43.80
108 年	808	436	53.96	372	46.04
109 年	799	436	54.57	363	45.43
110 年	883	488	55.27	395	44.73
111 年	903	504	55.81	399	44.19

資料來源：行政院環境保護署。



圖六 107-111年 新北市水環境巡守隊員

資料來源：行政院環境保護署。

七、新北市民間參與環境教育推廣活動

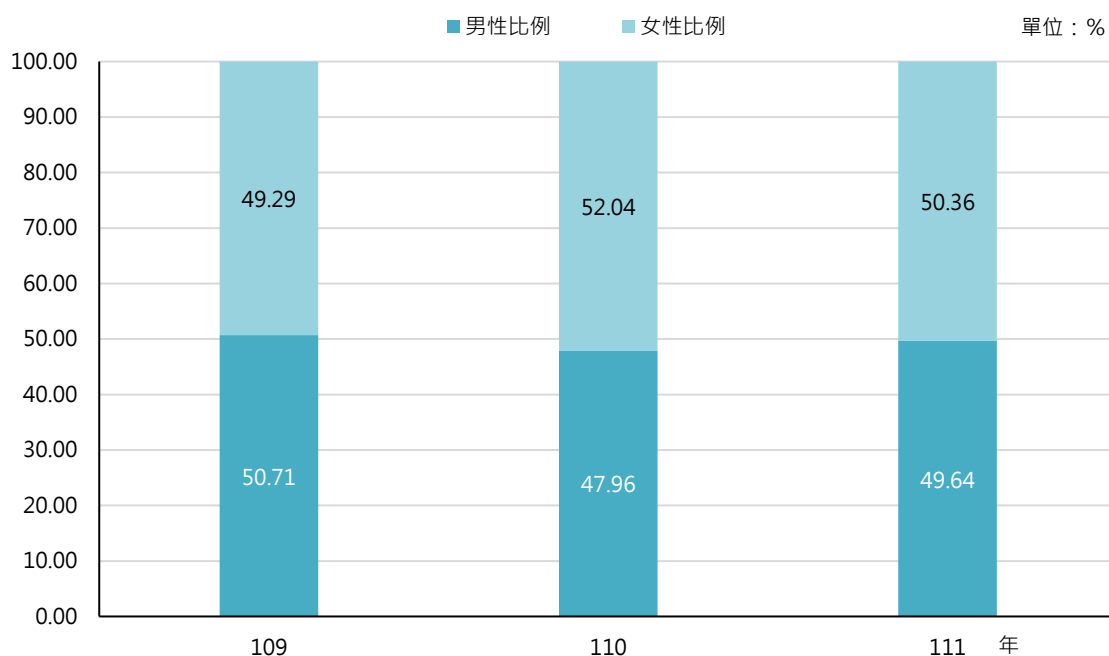
111年環境教育推廣活動含性別平等宣導92場，總參加人次12,306人，其中男性6,109人，占比49.64%，相較於110年男性3,345人，成長了82.63%；女性6,197人，占比50.36%，相較於110年女性3,630人，成長了70.72%。

表六 新北市民間參與環境教育推廣活動

單位：人；%

	宣導場次	合計	男性		女性	
			人數	比例	人數	比例
合計	159	24,513	12,107	49.39	12,406	50.61
109年	50	5,232	2,653	50.71	2,579	49.29
110年	59	6,975	3,345	47.96	3,630	52.04
111年	92	12,306	6,109	49.64	6,197	50.36

資料來源：新北市政府環境保護局。



圖六 109-111年新北市民間參與環境教育推廣活動

資料來源：新北市政府環境保護局。

中華民國 111 年
新北市政府環境保護局性別圖像

出版機關：新北市政府環境保護局

局長：程大維

編製單位：新北市政府環境保護局會計室

地址：新北市板橋區民族路 57 號

網址：

<https://www.epd.ntpc.gov.tw/Article?catID=2079>

封面圖片來源：designed by freepik.com

出版日期：中華民國 112 年 5 月